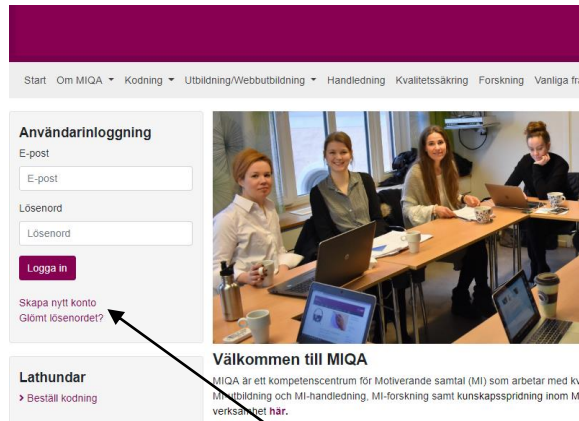


Att skicka in ljudfiler och beställa kodning

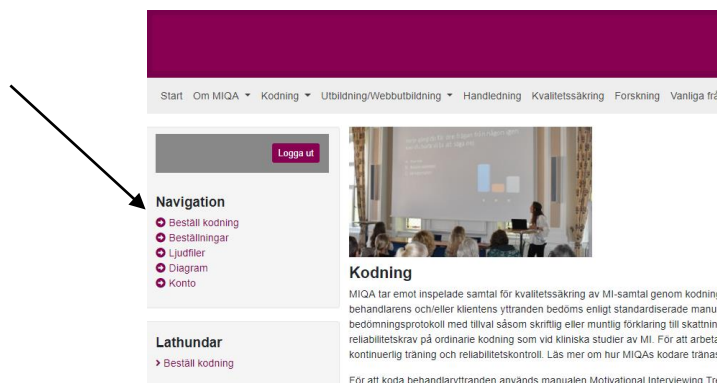
Glöm inte att inhämta samtycke för uppladdning av innan du laddar upp det.

1. Gå in på: www.miqagruppen.org Se nedan under **punkt 4.** om uppladdning av samtyckesblanketter.



2. Klicka på **"Skapa nytt konto"** eller logga in på det konto du skapade tidigare. Fyll i alla uppgifter, din e-postadress blir automatiskt ditt användarnamn medan du själv väljer lösenordet (om din kodning är en del av en förbokad beställning räcker det att du under Organisation/Faktureringsuppgifter fyller i bokningsnummer/-koden). Godkänn personuppgiftspolicyn och tryck därefter på **"Skapa användare"**.

3. När du skapar ett nytt konto loggas du automatiskt in på hemsidan. För att ladda upp en ljudfil och beställa kodning klickar du på **"Beställ kodning"**.



När du trycker på **"Beställ kodning"** får du upp ett beställningsformulär:

Fyll i uppgifter för den kodning du önskar beställa

- Ange den kodningstjänst du vill beställa i listan
- Ange samtalets namn, t.ex. Anna Andersson insp. nr 1.

- Ange var du vill att kodningen ska börja och sluta (t.ex. 5-25), vi kodar max 20 minuter och minst 10 minuter för att kunna ge Övergripande skattningar.
- Ange samtalets **Målbeteende** (den beteendeförändring som du som behandlare försöker motivera klienten till att genomföra, såsom ”att sluta röka”)
- Under **Ange om samtycke krävs eller inte** för uppladdning, anger du om samtycke krävs eller inte (det räcker att du skriver Nej respektive Ja). Om samtycke krävs laddar du upp den underskrivna samtyckesblanketten efter att du har beställt kodningen (se nedan under punkt 4.).

Ladda upp en ljudfil

- Om du vill beställa en kodning på en ljudfil som du redan har laddat upp trycker du på ”Tidigare uppladdad ljudfil”, annars låter du ”Ny ljudfil” vara ifyllt.
- Klicka på ”Välj fil”. Här kommer en ruta att öppnas, där du kan söka upp din inspelade ljudfil, på din hårddisk, skrivbord, i ditt USB-minne el dyl. När du hittat filen, klicka på den och sedan på ”Öppna”.

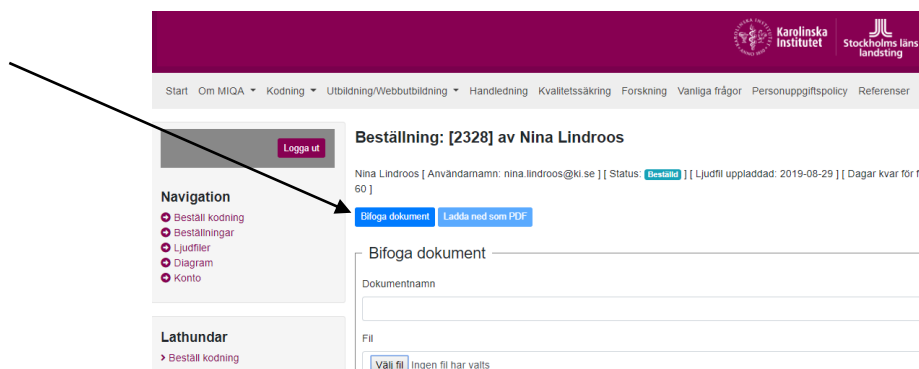
Ange om kodningen är förbokad

- Ange ditt bokningsnummer om din kodning är del av en förbokad beställning, t.ex. H731, AF 98 eller MI del 1

Tryck därefter på ”Beställ kodning”

4. Om samtycke för att ladda upp ljudfil har behövts inhämtas laddar du upp det nu

- Efter att du har lagt din beställning kommer du till en sida där vi har sammanfattat informationen kring din beställning. Din beställning tilldelas också ett ordernummer som du kan ange om du har frågor kring din beställning.
- Högst upp finns en ruta där det står ”Bifoga dokument”. Tryck på denna och bifoga undertecknad samtyckesblankett. Välj filen och ladda sedan upp det.



Start Om MIQA Kodning Utbildning/Webbutbildning Handledning Kvalitetssäkring Forskning Vanliga frågor Personuppgiftspolicy Referenser

Logga ut

Beställning: [2328] av Nina Lindroos

Nina Lindroos [Användarnamn: nina.lindroos@ki.se] [Status: **Beställd**] [Ljudfil uppladdad: 2019-08-29] [Dagar kvar för fil: 60]

Navigation

- Beställ kodning
- Beställningar
- Ljudfiler
- Diagram
- Konto

Lathundar

- Beställ kodning

Bifoga dokument

Dokumentnamn

Fi

Välj fil Ingen fil har valts

Har du frågor eller problem är du välkommen att mejla eller ringa oss:

miqagruppen@cns.ki.se

070 – 244 05 79 (tisdag 13-15 och torsdag 9-11)